

Look Inside

Pack Excel Finanze Familiari

Anteprima gratuita · 20 fogli Excel · BraiShop

Cosa troverai dentro

Un pacchetto completo di 20 fogli Excel professionali in italiano, già con formule, grafici e validazione dati. Pensato per famiglie, freelance e chi vuole davvero capire dove vanno i propri soldi — senza dover scrivere una sola formula. Apri, inserisci i numeri, leggi il grafico. Fine.

5 sezioni - 20 fogli

Bilancio Familiare	4 fogli — mensile, annuale, net worth, preventivo vs reale
Budget	4 fogli — 50/30/20, zero-based, tracker giornaliero, obiettivi
Spese e Debiti	4 fogli — tracker dettagliato, Snowball, Avalanche, bollette
Investimenti	4 fogli — interesse composto, PAC, asset allocation, mutuo
Bonus Strumenti	4 fogli — ferie, TFR, preventivo freelance, abbonamenti

Bilancio Annuale

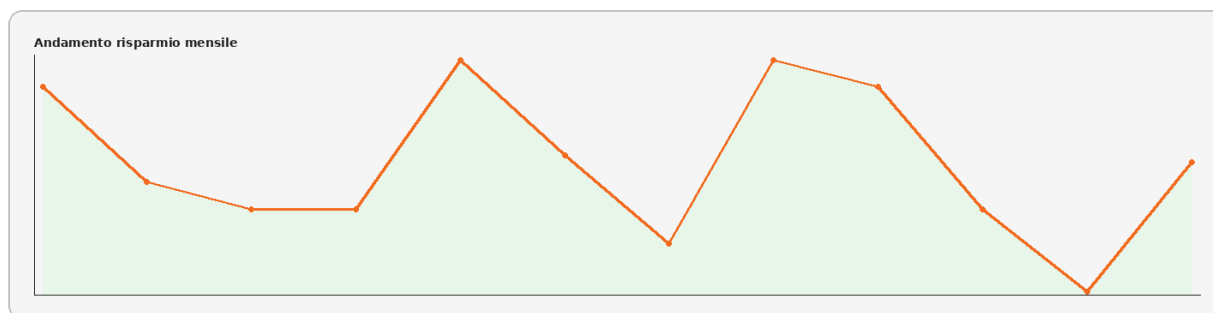
12 mesi di entrate e uscite a colpo d'occhio, con totali, andamento risparmio e grafici aggiornati automaticamente.

📄 Bilancio Annuale 2026.xlsx

Bilancio Annuale 2026

Entrate vs Uscite mese per mese - BraiShop

Voce	Gennaio	Febbraio	Marzo	Aprile	TOTALE
Stipendio Mario	€2.200	€2.200	€2.200	€2.200	€26.400
Stipendio Laura	€1.100	€1.100	€1.100	€1.100	€13.200
Altre entrate	€140	€80	€100	€90	€1.480
TOT. ENTRATE	€3.440	€3.380	€3.400	€3.390	€41.080
Casa	€720	€720	€720	€720	€8.640
Bollette	€165	€175	€155	€140	€1.920
Alimentari	€520	€480	€540	€510	€6.080
TOT. USCITE	€2.560	€2.640	€2.700	€2.690	€31.860
RISPARMIO	€880	€740	€700	€700	€9.220



Interesse Composto

Calcola la crescita del tuo capitale con versamenti periodici. Tabella anno per anno + grafico esponenziale della crescita.

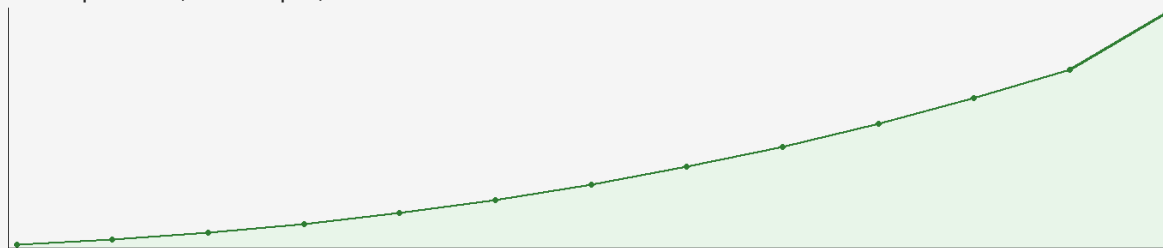
☑ Interesse Composto.xlsx

Interesse Composto

Calcolatore con piano anno per anno · BraiShop

Voce	Gennaio	Febbraio	Marzo	Aprile	TOTALE
Capitale iniziale (€)	€5.000				
Versamento mensile (€)	€150				
Tasso annuo atteso	6,0%				
Anni di investimento	25				
CAPITALE FINALE (€)	€127.043				
Totale versato (€)	€50.000				
Guadagno interessi (€)	€77.043				
Moltiplicatore	2,54x				

Crescita capitale 25 anni (interesse composto)



Debiti — Snowball

Estingui prima il debito più piccolo per costruire motivazione. Il foglio ordina i debiti automaticamente e segnala da quale partire.

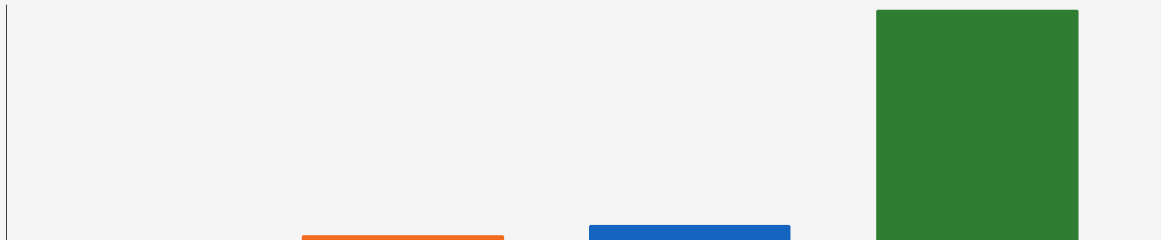
Debiti Snowball.xlsx

Tracker Debiti — Snowball


Estingui prima il più piccolo: motivazione costante · BraiShop

Debito	Saldo (€)	Tasso	Rata min (€)	Priorità	Strategia
Carta credito Visa	€800	18,0%	€35	1°	PARTI DA QUI →
Prestito personale	€2.400	8,0%	€120	2°	Attendi
Finanziamento auto	€5.100	7,0%	€180	3°	Attendi
Mutuo casa	€60.000	2,5%	€480	4°	Attendi
TOTALE DEBITI	€68.300	—	€815	—	—

Saldo dei debiti (snowball: dal più piccolo)



Debito residuo nel tempo (con €150 extra/mese)



Dashboard Tracker Spese

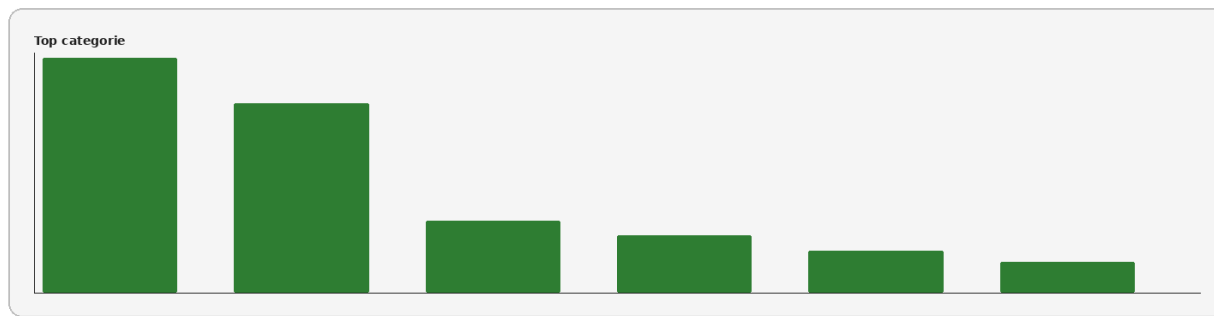
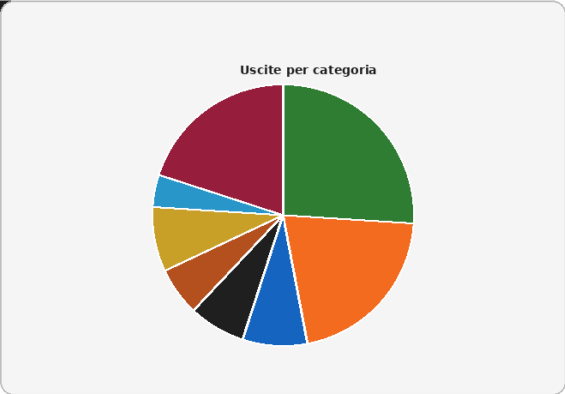
Riepilogo automatico delle tue spese: per categoria, per conto, per ricorrenza. Tutto si aggiorna inserendo le transazioni.

Dashboard Tracker Spese.xlsx

Dashboard Tracker Spese

Riepilogo mensile automatico · BraiShop

Voce	Gennaio	Febbraio
TOTALE SPESE	€2.760	
Totale entrate	€3.390	
Saldo (Entrate - Spese)	€630	
Spese ricorrenti	€1.690	
Spese una tantum	€1.070	
TOP CATEGORIE		
Casa (affitto/mutuo)	€720	
Alimentari	€580	
Trasporti	€220	



Calcolatore Mutuo

Rata, piano di ammortamento, confronto offerte. Capisci subito quanto pagherai di interessi e come cambia la rata con la durata.

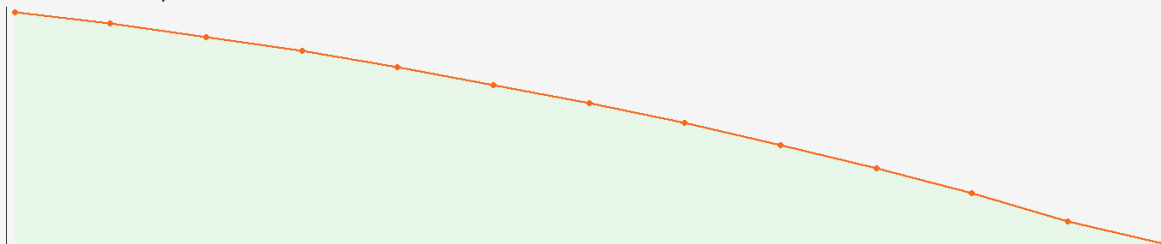
📄 Calcolatore Mutuo.xlsx

Calcolatore Mutuo

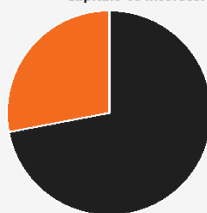
Rata, ammortamento, confronto offerte · BraiShop

Voce	Gennaio	Febbraio	Marzo	Aprile	TOTALE
Importo mutuo (€)	€100.000				
Tasso annuo	2,8%				
Durata (anni)	25				
RATA MENSILE (€)	€462,98				
Totale rimborsato (€)	€138.894				
Interessi totali (€)	€38.894				
Incidenza interessi	38,9%				

Debito residuo nel tempo



Capitale vs Interessi



Come si usa

1. Scarica il file ZIP e estrailo in una cartella.
2. Apri il file Excel che vuoi usare (es. «01_Bilancio_Mensile.xlsx»). Compatibile con Microsoft Excel, Google Sheets, LibreOffice.
3. Apri il foglio «Istruzioni» per capire come funziona. Poi vai sul foglio «Esempio compilato» per vedere come si compila.
4. Quando sei pronto, vai sul foglio «Vuoto» e inserisci i tuoi numeri nelle celle in giallo. Le formule (in nero/arancione) si aggiornano da sole.
5. Aggiorna ogni mese o secondo la frequenza che preferisci. I grafici e i totali rimangono sempre coerenti.

Cosa contiene il file completo (versione a pagamento)

- Tutti i 20 fogli Excel (.xlsx) — versione Esempio + versione Vuota per ognuno
- Foglio «Categorie» centralizzato ed editabile
- Istruzioni d'uso PDF dettagliate (questa anteprima è gratuita; quella completa è di 12 pagine)
- Aggiornamenti gratuiti per 12 mesi
- Supporto email per dubbi sull'uso

BraiShop — risorse pratiche per il tuo quotidiano.